

S.I.E.U.N.



Distretto Ospedaliero AG 2  
P.O. Giovanni Paolo II

# 0103 Ottobre 2016

## Sciaccia

### XX Congresso Nazionale SIEUN

Ex Convento San Francesco, Sciaccia (AG)

**ECM: 13,5 CF**

Presidente del Congresso  
Michele Barbera

Presidente Onorario  
Quintino Paola

Presidente SIEUN  
Pasquale Martino

Società Italiana di Ecografia Urologica, Andrologica, Nefrologica

AGROMONTE

SIEUN

Società Italiana di Ecografia Urologica, Andrologica, Nefrologica



**S.I.E.U.N.**

**01  
Sciaccia 03 Ottobre 2016**  
**XX Congresso Nazionale SIEUN**

**Presidente del Congresso**

**Michele Barbera**

**Presidente Onorario**

**Quintino Paola**

**Presidente SIEUN**

**Pasquale Martino**

**Comitato Direttivo SIEUN**

**Presidente**

**Pasquale Martino**

**Vice Presidenti**

**Paolo Consonni**

**Vincenzo Scattoni**

**Segretario**

**Silvano Palazzo**

**Consiglieri**

**Marco Bitelli**

**Michele Del Zingaro**

**Giuseppe D'Eramo**

**Andrea Galosi**

**Roberta Gunelli**

**Amelia Liccardo**

**Giovanni Liguori**

**Tesoriere**

**Michele Barbera**

# XX Congresso Nazionale SIEUN

## Comitato Scientifico SIEUN

Pasquale Martino  
Paolo Consonni  
Roberta Gunelli  
Paolo Rosi  
Vincenzo Scattoni  
Carlo Trombetta  
Guido Virgili

## Delegati Regionali

Raffaella Bruno, Umbria  
Stefano Bucci, Friuli Venezia Giulia  
Alfonso Crisci, Toscana  
Michele Cussotto, Piemonte e Valle D'Aosta  
Alessandro D'Amelio, Puglia  
Ferdinando Di Giacomo, Emilia Romagna  
Andrea Fandella, Veneto  
Vito Lacetera, Marche  
Lorenzo Luciani, Trentino Alto Adige  
Vito Mancini, Basilicata  
Angela Paoni, Sardegna  
Piero Pepe, Sicilia  
Marco Roscigno, Lombardia  
Matteo Trezzi, Liguria  
Michele Valitutti, Lazio  
Ciro Acampora, Campania

# XX Congresso Nazionale SIEUN

## Comitato Scientifico Locale

Quintino Paola  
Michele Barbera  
Salvatore Panarisi  
Gaspere Corselli  
Andrea Guddemi  
Andrea Tsirgiotis

## PRESIDENTI SIEUN

Renzo Begani Provinciali

1982 - 1985

Francesco Micali

1985 - 1992

Massimo Porena

1992 - 1996

Francesco Paolo Selvaggi

1996 - 2000

Carlo Trombetta

2000 - 2004

Guido Virgili

2004 - 2008

Pasquale Martino

2008-2012

Pasquale Martino

2012-2016



## **XX Congresso Nazionale SIEUN**

### **Lettera Presidente del Congresso**

*Cari Colleghi,*

è con grande onore che Vi presento il ventennale congresso della SIEUN che per la prima volta approda in Sicilia, a Sciacca.

L'Evento ha come obiettivo primario quello di focalizzare gli aspetti teorici e pratici dall' approccio multidisciplinare per immagini nelle patologie Urologiche, Nefrologiche e Andrologiche valorizzando sempre di più la sinergia tra le varie figure specialistiche in particolare Urologo, Nefrologo, Andrologo, medico di Medicina Generale, Radiologo, Radioterapista; in modo tale da rendere trasversali e interdisciplinari le conoscenze ecografiche e/o di diagnostica per immagini applicate all'uro-nefro-andrologia, se pur con differenti livelli di complessità e specializzazione.

La SIEUN, negli ultimi anni è sempre stata presente con corsi, relazioni e letture nei congressi nazionali ed internazionali delle più prestigiose Società Specialistiche di Urologia e di Diagnostica per Immagini Ecografica e Radiologica. Tali Società sono sicuro arricchiranno, con il loro contributo, l'appuntamento di Sciacca.

Nello specifico il programma, accanto a tematiche sicuramente innovative, approfondirà argomenti di consolidata tradizione ecografica.

Aggiornamenti e novità nel settore verranno proposti da esperti di caratura nazionale ed internazionale, nel campo urologico-andrologico e nefrologico, in particolare: su infertilità, patologie della prostata, nefropatie, calcolosi renale, ipertrofia prostatica, cistiti, patologie genitali maschili.

Tutto questo soprattutto in relazione ai continui aggiornamenti tecnologici che necessitano di una sempre approfondita e puntuale disamina alla luce delle novità tecnologiche attualmente presenti.

Sono certo che i relatori sapranno fornire conoscenze cliniche dettagliate su come applicare e utilizzare queste tecniche, in modo da colmare il divario tra le esperienze preliminari in centri selezionati e l'applicazione precoce e vasta di queste tecniche nella pratica clinica quotidiana.

Particolare importanza verrà data alle applicazioni della ecografia in ambito interventistico: durante il congresso ci sarà una sessione che riguarderà tali metodiche come, tra l'altro, la tecnica Fusion per l'esecuzione della biopsia prostatica.

A tal proposito, Il XX Congresso prevede, come da tradizione, anche un corso di ecografia interventistica assolutamente pratico, dove vari operatori si alterneranno e dove saranno presentate novità, all'insegna del nuovo che avanza.


Il programma del congresso, che prevede la partecipazione di relatori italiani e stranieri di sicuro valore ed esperienza, ritengo sarà sicuramente di interesse, e sono certo che ognuno di noi tornerà a casa arricchito.

Ringrazio il Presidente, *Pasquale Martino*, il Consiglio Direttivo e Scientifico della SIEUN per l'apporto continuo e per il Loro prezioso sostegno al Congresso. Un grazie lo rivolgo a tutti i Soci che mi hanno coinvolto con entusiasmo a realizzare il Congresso Nazionale.

Da parte mia, è con estremo piacere che mi accingo a realizzare questa impresa, sentiero sicuramente irto di difficoltà, ma che penso di portare a termine grazie soprattutto alla collaborazione ed amicizia dei miei colleghi con in testa il mio Direttore *Quintino Paola*.

La città di Sciacca, con il suo splendido sole ed il mare scintillante, farà da cornice al Congresso augurando che, all'impegno dei lavori, si possa associare un piacevole soggiorno. Auspico che il XX Congresso Nazionale SIEUN possa rimanere un indelebile ricordo insieme alla storia, cultura, tradizioni e profumi della mia terra.

A ben rivederci a Sciacca !



**Michele Barbera**  
Presidente del Congresso



## **XX Congresso Nazionale SIEUN**

### **Lettera Presidente SIEUN**

*Cari amici,*

è per me una grande gioia darvi il benvenuto, insieme a Michele Barbera, a Sciacca, nella splendida Sicilia, che ospita il XX Congresso Nazionale della nostra Società. Quest'anno l'attuale Comitato Direttivo della SIEUN termina il suo mandato e durante questo congresso ci saranno le nuove elezioni. Brevemente alcune brevi considerazioni su quanto la Società ha fatto in questi ultimi 4 anni, che hanno caratterizzato il suo mandato e la mia presidenza.

Si sono sempre più consolidati i rapporti con le più importanti Società Scientifiche, abbiamo intensificato gli stessi con le Università e con le Asl.

La Sieun ha un ruolo attivo nella organizzazione scientifica del corso di perfezionamento universitario di ecografia urologica ed andrologica, presente oramai da circa 20 anni, presso l'università di Bari. Molti dei soci della SIEUN ne fanno parte come docenti ed in un recente prossimo futuro saranno coinvolti in un corso simile, che si terrà presso l'Università di Trieste.

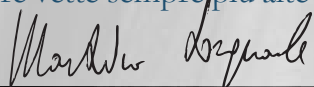
La nostra Società, unitamente al gruppo Imaging della Società Italiana di Urologia (SIU), ha realizzato le "raccomandazioni pratiche per l'esecuzione dell'ecografia in ambito urologico e nefrologico", e le stesse tradotte in inglese, sono state poste all'attenzione della Società Europea di Urologia (EAU), durante l'ultimo congresso di Monaco. Sono stati organizzati diversi corsi ed eventi scientifici dai vari delegati regionali, supportati dalla Società, che hanno ottenuto un ottimo successo ed un'ampia partecipazione di pubblico.

Fiore all'occhiello della SIEUN e mio grande motivo di orgoglio è stata la pubblicazione del testo atlante di Ecografia Urologica Andrologica e Nefrologica, edito dalla Scripta Manent. Un impegno gravoso ma fortemente voluto, da me e da tutto il Direttivo, fin dal suo insediamento.

Un'opera che ha visto la partecipazione di 124 esperti in tale campo. Un testo di circa 600 pagine, centinaia di grafici, tabelle, figure, fotografie anatomiche, istologiche e contrastografiche, più di 1500 immagini ecografiche e 61 video che "si aprono" direttamente sul nostro cellulare con un semplice click.

Come oramai consuetudine, anche quest'anno la Società curerà la pubblicazione degli Atti del Congresso in lingua Inglese sulla rivista indicizzata, dell'archivio italiano di urologia ed andrologia, edita dalla Scripta Manent, da sempre la rivista ufficiale della SIEUN. La SIEUN, come si evince, è oramai una società multidisciplinare e, negli ultimi anni è stata caratterizzata da una continua evoluzione nel senso di un costante coinvolgimento, nei vari congressi e nelle attività scientifiche, non solo di urologi, nefrologi e andrologi, ma anche di altre discipline: radiologi, medici nucleari, anatomo patologi, ecc. Per tale motivo, al fine di una sempre maggiore integrazione delle varie discipline, e per mantenere la società al passo con i tempi, il Comitato Direttivo e Scientifico ha deciso di proporre ai soci in seduta plenaria, durante questo congresso del ventennale, un cambio dell'atto costitutivo della società, variando il nome da Società Italiana di Ecografia Urologica, Andrologica, Nefrologica a Società Italiana di Diagnostica Integrata in Urologia, Andrologia, Nefrologia, mantenendo l'acronimo SIEUN. La mission principale sarà sempre l'ecografia e l'imaging in generale, ma si darà importanza anche alla clinica funzionale. Sono convinto, che questo passo che stiamo per fare, allargherà i confini della nostra Società, proiettandola, con sempre maggiore autorevolezza, nel mondo scientifico italiano ed estero. Desidero ringraziare tutti i Soci, i Delegati Regionali, il Comitato Scientifico e soprattutto i componenti del Comitato Direttivo, che in questi ultimi anni ha lavorato alacremente, sia sul piano organizzativo che scientifico, e che ha diviso con me ansie e successi.

Un grazie di cuore a tutti voi per il sostegno e il contributo che mi avete voluto dare in questo secondo mandato; sono stati 4 anni, sicuramente stimolanti e densi di soddisfazioni. Sono certo che il nuovo Comitato Direttivo eletto consoliderà i risultati ottenuti in modo che la SIEUN, possa raggiungere vette sempre più alte nel panorama uro-nefro-andrologico italiano.



**Pasquale Martino**  
Presidente SIEUN



# FACULTY

## XX Congresso Nazionale SIEUN

Alessi Filippo, *Sciacca*

Anastasi Giuseppina, *Messina*

Artibani Walter, *Verona (SIU)*

Barbera Michele, *Sciacca*

Barbiera Filippo, *Sciacca*

Barozzi Libero, *Bologna*

Bartolotta Salvatore, *Catania*

Bertolotto Michele, *Trieste*

Bitelli Marco, *Roma*

Boccafoschi Carmelo, *Alessandria(UROP)*

Bucci Stefano, *Trieste*

Camilleri Giuseppe, *Agrigento*

Carrieri Giuseppe, *Foggia*

Castelli Tommaso, *Catania*

Celia Antonio, *Bassano del Grappa*

Cicero Calogero, *Bassano del Grappa*

Cimino Sebastiano, *Catania*

Consonni Paolo, *Castellanza*

Conti Giario, *Como*

Corselli Gaspare, *Sciacca*

Curto Francesco, *Ragusa*

Curto Gaetano, *Palermo*

D'Amelio Alessandro, *Lecce*

D'Arrigo Letterio, *Catania*

Deda Giuseppe, *Roma*

Del Zingaro Michele, *Perugia*

D'Eramo Giuseppe, *Roma*

Di Trapani Danilo, *Palermo*

Fandella Andrea, *Treviso*

Favilla Vincenzo, *Catania*

Ferriero Marilia, *Roma*

Fiorino Marilena, *Sciacca*

Franzese Corrado, *Nola (SIUT)*

Galosi Andrea Benedetto, *Ancona*

Garufi Antonio, *Catania*

Gaudiano Caterina, *Bologna*

Granata Antonio, *Agrigento*

Gregori Andrea, *Garbagnate Milanese*

Gunelli Roberta, *Forlì*

Inferrera Antonino, *Messina*

Lacetera Vito, *Ancona*

Liccardo Amelia, *Castellanza*

Liguori Giovanni, *Trieste*


Lo Bianco Antonio, *Palermo*



Magno Carlo, Messina	Piazza Fulvio, Palermo
Marangella Martino, Torino	Porpiglia Francecso, Orbassano
Martino Pasquale, Bari	Prati Andrea, Parma
Mearini Luigi, Perugia	Priolo Giandomenico, Catania
Mele Fabrizio, Torino	Privitera Carmelo, Catania (SIRM)
Midiri Massimo, Palermo	Rosi Giovanni, Perugia
Morgia Giuseppe, Catania	Rosi Paolo, Perugia
Motta Mario, Catania	Ruoppolo Michele, Agrigento
Murmura Elena, Sciacca	Salvaggio Giuseppe, Palermo
Muzzonigro Giovanni, Ancona	Salvia Giuseppe, Catania
Nava Luciano, Milano	Savoca Gianfranco, Palermo
Orestano Luigi, Palermo	Serrao Antonio, Catania
Palazzo Silvano, Bari	Serretta Vincenzo, Palermo
Palmieri Alessandro, Napoli (SIA)	Simonato Alchiede, Palermo
Panarisi Salvatore, Sciacca	Vacirca Francesco, Caltanissetta
Panella Paolo Giorgio, Catania	Valentino Massimo, Tolmezzo
Paola Quintino, Sciacca	Virnuccio Maurizio, Sciacca
Patelli Emilio, Milano (SUNI)	Volpe Alessandro, Novara
Pavlica Pietro, Bologna	Walz Jochen, Marsiglia (ESUI-EAU)
Pavone Carlo, Palermo	
Pennisi Michele, Catania	
Pepe Pietro, Catania	

## CORSI CONGRESSUALI

---



Sciacca **30** Settembre 2016  
**CORSO PRE CONGRESSUALE**

**EVENTO ECM 1 - SALA CONVEGNI**

**S.I.E.U.N.**

h 15:00-15:55 Registrazione dei Partecipanti

h. 15:55-16:00 Saluti di Benvenuto e Presentazione Obiettivi del Corso

h. 16:00-19:00

*Moderatori:*

**Giuseppina Anastasi, Michele Barbera, Antonino Inferrera**

**Nefrolitiasi e prevenzione**

*Relatori:*

**Letterio D'ARRIGO,**

**Martino MARANGELLA,**

**Maurizio VIRNUCCIO**

h. 19:00 **Discussione**

h. 19:15 Compilazione questionari di valutazione e di apprendimento ECM

h. 19:45 Chiusura del Corso

La calcolosi urinaria è una patologia a tutti nota. Molto spesso tale malattia è sottostimata, con danni, alcune volte irreversibili, per la funzione renale. Inoltre più volte ci si dimentica del costo sociale che la sintomatologia associata, a causa della sospensione dell'attività lavorativa, produce. Sicuramente la prevenzione assume un ruolo determinante nel ridurre la possibilità delle recidive. Scopo di questo corso è fare il punto su quello che oggi è importante per prevenire e curare tale patologia, molto spesso semplicemente misurando il rischio litogeno, ed utilizzando accorgimenti dietetici associati all'uso di opportuni integratori.

Il Corso verrà accreditato presso il Sistema di Educazione Continua in Medicina ECM per il rilascio dei crediti formativi. La figura professionale che è stata accreditata è Medico Chirurgo specialista in: Urologia, Nefrologia, Medicina Generale.

## EVENTO ECM 2 - SALA CONVEGNI

*Coordinatore:* Massimo Midiri

**S.I.E.U.N.**

h 12:30-12:50 Registrazione dei Partecipanti

h. 12:50-13:00 Saluti di Benvenuto e Presentazione Obiettivi del Corso

h. 13:00-14:00

**Come interpretare una risonanza magnetica multiparametrica (mpMRI) della prostata**

**Andrea PRATI, Giovanni ROSI, Giuseppe SALVAGGIO**

**Il valore aggiunto di un CAD nell'analisi della RMN multiparametrica per lo studio del carcinoma prostatico**

**Calogero CICERO**

**Discussione**

h. 14:00-17:00

*Tutor:* **Filippo Barbiera, Antonio Garufi, Giandomenico Priolo, Giuseppe Salvaggio**

**Hands-on con simulazione su computer**

Lavoro a piccoli gruppi su problemi e casi clinici con produzione di rapporto finale da discutere con esperto.

h. 17:00 Compilazione questionari di valutazione e di apprendimento ECM

h. 17:30 Chiusura del Corso

L'obiettivo del corso è quello di fornire indicazioni pratiche su come "leggere" ed interpretare una risonanza magnetica multiparametrica, esame che attualmente riveste un ruolo estremamente importante nella diagnosi del carcinoma prostatico. Durante il corso verranno mostrate immagini ottenute con apparecchiature da 1,5 e da 3 tesla, sia con l'utilizzo di bobina di superficie, che di bobina endorettale. Inoltre verranno discussi casi clinici, con simulazione su computer, che vedranno il diretto coinvolgimento dei discenti.

Il Corso verrà accreditato presso il Sistema ECM per il rilascio dei crediti formativi. La figura professionale accreditata è Medico Chirurgo specialista in: Urologia, Nefrologia, Radiodiagnostica.

Sciaccia **01** Ottobre 2016  
**CORSO CONGRESSUALE**

**EVENTO ECM 3 - AULA PRIMO PIANO**  
**CORSO PER INFERMIERI**

**S.I.E.U.N.**

*Coordinatori:* **Laura Bove, Giuseppe Camilleri, Elena Murmura**

h. 13:00-13:20 Registrazione dei Partecipanti

h. 13:20-13:30 Saluto di benvenuto e Presentazione Obiettivi del Corso

h. 13:30-14:10

**Dalla clinica al referto istologico: pianificazione delle procedure**

h. 13:30 *La biopsia prostatica: preparazione del paziente, profilassi antibiotica, strumentazione e complicanze.* **Franco LA ROSA**

h. 13:50 *La biopsia prostatica mirata: la fusione di immagine tra Risonanza Magnetica ed ecografia transrettale. Quali differenze con la biopsia prostatica estesa e di saturazione?* **Giovanni BERTOLUCCIO**

h. 14:10-15:10

**Gestione infermieristica nei pazienti affetti da patologie dell'apparato uro-genitale**

*Definizione del ruolo, cenni sulle diverse patologie, cateterismo vescicale, competenze, assistenza.* **Vincenzo MANCUSO**

h. 15:10-16:10 **Ruolo dell'infermiere nell'unità operativa di radiologia**

*Gestione del paziente nella preparazione e nell'assistenza delle diverse indagini: ecografia, urografia... Quali precauzioni?*

**Giuseppe LOJACONO**

h. 16:40 **Discussione**


h. 17:00 Compilazione questionari di valutazione e di apprendimento ECM

h. 17:30 Chiusura del Corso

L'obiettivo del corso è quello di fornire al personale infermieristico, di un reparto di urologia, utili indicazioni su come gestire un paziente da sottoporre a biopsia della prostata, prima e dopo l'esecuzione di tale esame, anche alla luce di possibili complicanze che possono verificarsi subito dopo l'esecuzione di tale manovra. Verranno inoltre forniti cenni sulle principali patologie uro-genitali e come l'infermiere deve raccordarsi con il sanitario per la gestione del paziente. Altro tema affrontato riguarda la gestione del paziente che si sottopone a indagini di diagnostica per immagini, dalle più semplici alle più complesse, e quale ruolo deve svolgere un infermiere che opera in una Unità Complessa di Radiologia, nella preparazione ed assistenza al paziente che si sottopone a tali indagini. Il Corso verrà accreditato presso il Sistema ECM. La figura professionale che è stata accreditata è Infermiere.

Sciaccia **01** Ottobre 2016  
XX Congresso Nazionale SIEUN

---



AUDITORIUM





# 01

**h 12:00 Sede: Ex Convento San Francesco**

Assemblea straordinaria della SIEUN

**h 12:00-13:30 Registrazione dei Partecipanti**

**h 13:30-14:30**

## **Sessione Comunicazioni**

**Moderatori: Salvatore Bartolotta, Francesco Curto, Giuseppe D'Eramo**

*Biopsia prostatica transrettale: confronto tra 3 tipi di anestesia locale*

**Giuseppina ANASTASI**

*Ultrasound analysis of seminal vesicles in prostate cancer invasion: monocentric experience of an extended prostate biopsy scheme.*

**Lucio DELL'ATTI**

*Cognitive MRI-targeted biopsy. How do it*

**Andrea FANDELLA**

*Quando non c'è la mri/ trus fusion target biopsy: la nostra esperienza*

**Enrica SUBBA**

*Agobiopsia prostatica di conferma nei pazienti arruolati in Sorveglianza Attiva: extended vs saturation vs MRI/TRUS fusion biopsy*

**Pietro PEPE**

*Biopsie stereotassiche e fusione di immagini ecografia/ risonanza con sistema trinity koelis: analisi critica dei potenziali vantaggi e svantaggi della tecnologia sulla base di un'esperienza iniziale*

**Vito LACETERA**

*Transrectal and transperineal approach in prostatic biopsies. A prospective randomized evaluation comparing cancer detection rate and tumor distribution*

**Andrea FABIANI**

*Neoplasia prostatica scarsamente differenziata: case report e revisione della letteratura*

**Carmen MACCAGNANO**





Sabato, 1 Ottobre 2016

01

h. 14:30-16:00

*Moderatori:* **Roberta Gunelli, Mario Motta, Francesco Vacirca**

**Diagnostica clinica integrata nei sintomi del basso tratto urinario**

*Cosa ci chiede il medico di medicina generale*

**Filippo ALESSI**

*Diagnostica urologica*

**Giuseppe CARRIERI**

*Diagnostica radiologica*

**Pietro PAVLICA**

*Diagnostica funzionale*

**Michele DEL ZINGARO**

*Caso clinico: cosa fare per non arrivare tardi?: il ruolo dell'urologo*

**Luigi MEARINI**

h. 16:00-17:30

*Moderatori:* **Danilo Di Trapani, Vincenzo Favilla, Giovanni Liguori**

**Attualità dell'imaging in andrologia**

*Nell'era degli inibitori delle fosfodiesterasi, l'ecodoppler nella DE è ancora indispensabile?*

*Sì* **Libero BAROZZI**

*No* **Marco BITELLI**

*Lo scroto acuto: l'imaging quando, come e perché*

**Michele BERTOLOTTO**

*L'imaging nelle lesioni non palpabili del testicolo*

**Massimo VALENTINO**

XX



# 01

## **Seduta Inaugurale**

**Sede: Teatro Samonà (a 50 mt dalla sede dell'evento)**

h. 17:30

### **Lettura SIU**

*Cosa c'è di nuovo nella diagnostica per immagini in urologia*

**Walter ARTIBANI**

*Presenta: Pasquale Martino*

h. 18:00

## **Inaugurazione del XX Congresso Nazionale SIEUN**

**Sede: TEATRO SAMONÀ, (a 50mt dalla sede evento)**

*Saluti delle Autorità*

**Quintino Paola, Michele Barbera, Pasquale Martino**

*Sono stati invitati:*

Sindaco del Comune di Sciacca, Assessore alla Sanità Regione Sicilia,  
 Rettore dell'Università degli Studi di Palermo, Direttore Generale ASP  
 Agrigento, Preside della Facoltà di Medicina e Chirurgia di Palermo,  
 Presidente dell'Ordine dei Medici di Agrigento, Governatore Rotary  
 Distretto 2110.

## **Presentazione Atlante di Ecografia Urologica Andrologica e Nefrologica**

**Pasquale Martino**


h. 19:30

## **INAUGURAZIONE**

**WELCOME COCKTAIL**



Sciaccia **02** Ottobre 2016  
XX Congresso Nazionale SIEUN



SALA CONVEGNI



h. 08:00-09:00

### **Sessione Poster**

**Moderatori: Sebastiano Cimino, Paolo Panella, Carlo Pavone**

*Prostatic calculi detected in peripheral zone of the gland during a transrectal ultrasound biopsy can be significant predictors of prostate cancer*

**Lucio DELL'ATTI**

*Cognitive zonal fusion biopsy of the prostate: an original technique between target and saturation*

**Lorenzo MONTESI**

*Sorveglianza attiva nel carcinoma della prostata con protocollo marchigiano (pimas): criteri del protocollo e valutazione del re-staging dopo prima rmn e rebiopsia*

**Vito LACETERA**

*Pseudoaneurysm with arteriovenous fistula of the prostate after pelvic trauma: ultrasound imaging*

**Camilla CAPRETTI**

*Ectopia renale crociata con reni fusi: descrizione di un caso clinico*

**Anna MUDONI**

*Embolizzazione percutanea di voluminoso angiomiolipoma: case report e revisione della letteratura*

**Carmen MACCAGNANO**

*Il trauma da catetere vescicale che risolve "il problema": la cisti del collo vescicale ostruttiva. Case report e revisione della letteratura.*

**Giuseppe ALBINO**

*High-flow priapism following perineal trauma in a child treated with selective arterial embolization*

**Grazia BIANCHI**





*Intrascrotal arteriovenous malformation producing varicocele without symptoms*

**Luigi QUARESIMA**

*Efficacia e tollerabilità dell'etilefrina a tre diversi dosaggi nella prevenzione delle erezioni prolungate in pazienti sotto posti ad eco-color-doppler penieno con farmacostimolazione intracavernosa con pge1: nostra esperienza su 832 pazienti*

**Silvano PALAZZO**

*Spermatocytic seminoma: ultrasound appearance in a small case series*

**Andrea FABIANI**

*An unusual case of primary intrascrotal lipoma*

**Andrea FABIANI**

*Small testicular masses: a multicentric experience*

**Paola FULVI**

*Identification of distant subcutaneous spreading of fournier's gangrene by intraoperative ultrasound*

**Daniele CANTORO**

*L'operatore "dedicato" migliora lo stone-free rate della ESWL*

**Giuseppe ALBINO**

*Chi "apparentemente" più spende, "in realtà" meno spende.*

*Ovvero come risparmiare "molto" sulle giornate di degenza per la calcolosi urinaria, spendendo "poco" di più per il noleggio del litotritore extracorporeo*

**Giuseppe ALBINO**



h. 09:00-11:30

*Moderatori:* **Michele Barbera, Francesco Porpiglia, Carmelo Privitera**

### **mpMRI e Fusion biopsy nella diagnosi del carcinoma della prostata**

*1. Ruolo della mpMRI nella decisione di biopsiare il paziente*

**Andrea FANDELLA**

*2. Storia ed evoluzione del PIRADS*

**Caterina GAUDIANO**

*3. Correlazione istologica in base ai nuovi criteri di valutazione*

**Marilena FIORINO**

*4. RM e sorveglianza attiva*

**Giario CONTI**

*Moderatori:* **Filippo Barbiera, Giovanni Muzzonigro, Luciano Nava**

### **Fusion biopsy**

*Tecnologie disponibili sul mercato*

**Luciano NAVA**

*Esperienze a confronto*

**Francesco PORPIGLIA**

**Marilia FERRIERO**

**Pietro PEPE**

**Antonio CELIA**



Domenica, 2 Ottobre 2016

02

h. 11:30-11:50

## **Lettura ESUI/EAU**

*The new imaging technologies in the diagnosis of prostate carcinoma*

**Jochen WALZ**

*Presenta: Andrea Benedetto Galosi*

h. 11:50-13:30

*Moderatori: Carmelo Boccafoschi, Pasquale Martino, Vincenzo Serretta*

## **Le lesioni occupanti spazio del rene**

### **Ruolo dell'imaging: dall'eco alla RM passando dalla TC**

*Biopsia: quando, come e perchè*

**Alessandro VOLPE**

*Ruolo dell'anatomo patologo*

**Giuseppe DEDA**

*Cisti complex: cosa fare?*

**Carlo MAGNO**

*Ruolo dell'imaging nella terapia conservativa: prima, durante e dopo*

**Paolo CONSONNI**

*Ecografia intraoperatoria*

**Tommaso CASTELLI**

*La terapia conservativa delle masse renale*

**Giuseppe MORGIA**

h. 13:30-14:30

## **Colazione di Lavoro**

XX



h. 14:30-15:30

### **Sessione Comunicazioni**

**Moderatori:** Vito Lacetera, Luigi Orestano, Silvano Palazzo

*Ultrasound features of a metastatic seminal vesicle melanoma: a case report*

**Andrea FABIANI**

*Accuratezza diagnostica dell'ecografia con mdc (ceus) nella valutazione delle cisti renali complesse*

**Roberta GUNELLI**

*Ruolo Della Ecografia Intraoperatoria Nella Enucleazione Robotica Delle Piccole Masse Renali*

**Roberta GUNELLI**

*Localizzazione scrotale della sindrome di klippel-treanunay: case report e revisione della letteratura*

**Carmen MACCAGNANO**

*Esperienza di accesso percutaneo sotto guida ecografica in paziente trapiantato per litiasi renale*

**Silvano PALAZZO**

*Intravesical prostatic protrusion measurement using transrectal ultrasound*

**Matteo TALLÈ**

*L'angiomiolipoma, la sindrome di Wunderlich e la possibilità di non pensarci.*

*Case report e revisione della letteratura*

**Giuseppe ALBINO**

*La presenza dello stent peggiora lo stone free rate dell'ESWL. Esperienza su 2129 sessioni con unico operatore e unico litotritore*

**Giuseppe ALBINO**



h. 15:30-15:50

## **Lettura**

*L'evoluzione dell'imaging e il ruolo in ambito uro-andrologico.*

*RM multiparametrica e CEUS*

**Alessandro PALMIERI**

*Presenta: Michele Barbera*

h. 15:50-17:10

*Moderatori:*

**Gaetano Curto, Amelia Liccardo, Antonio Lo Bianco, Emilio Patelli**

**Approccio diagnostico - terapeutico nella calcolosi reno-ureterale:  
quali novità?**

*Calcolosi: eziologia e prevenzione*

**Antonio GRANATA**

*Diagnostica integrata nella colica renale: dall'imaging al trattamento; dal trattamento all'imaging (follow up)*

**Alessandro D'AMELIO**

*Quando la terapia chirurgica "mini invasiva" ?*

**Letterio D'ARRIGO**

h. 17:10 -17:30

## **Lettura**

*Ruolo dell'imaging nella IPB: L'ecografia e la misura della risposta alla terapia medica*

**Andrea Benedetto GALOSI**

*Presenta: Stefano Bucci*

h. 17:30-17:50

## **Lettura**

*Infezioni delle vie urinarie ed Imaging*

*Cosa può fare per l'urologo l'imaging nel paziente con IVU*

**Corrado FRANZESE**

*Presenta: Michele Pennisi*





h. 17:50-18:50

### **Comunicazioni**

*Moderatori:* **Salvatore Panarisi, Fulvio Piazza, Michele Ruoppolo**

*L'importanza della ecografia "fast" dell'apparato urinario al Pronto Soccorso:  
il punto di vista del nefrologo*

**Alessandro D'AMELIO**

*Valutazione degli outcomes funzionali del trattamento del carcinoma prostatico:  
due tecniche a confronto Virtual HDR Cyberknife e Crioterapia*

**Rosa PAPPALARDO**

*Enucleazione di lesione testicolare sotto guida ecografica intraoperatoria*

**Riccardo BOSCHIAN**

*Tubular ectasia of the rete testis (tert) is the ultrasound sign of proximal obstruction  
of the seminal pathway: systematic review*

**Daniele CANTORO**

*Sertoliform cystadenoma of the rete testis producing tubular ectasia of the rete testis:  
ultrasound video documentation*

**Lorenzo MONTESI**

*A singular case of polyorchidism*

**Giacomo DI COSMO**

*Rare presentation of a testicular angiofibroma treated with testis sparing surgery*

**Luca LEONE**

*Esperienza di un centro ospedaliero di pma nel trattamento dei pazienti azoospermici:  
ruolo della ecografia*

**Paolo PANELLA**

h. 19:00 **Sede: Ex Convento San Francesco**

Assemblea generale dei Soci SIEUN

h. 21:00 **Serata SIEUN - CENA SOCIALE**


Premiazione dei migliori lavori

**Michele BARBERA, Pasquale MARTINO**



Sciaccia **03** Ottobre 2016

XX Congresso Nazionale SIEUN



SALA CONVEGNI





# 03

## LIVE SURGERY

**h. 08:00-13:00**

dalla Sala Operatoria del U.O di Urologia, Presidio Ospedaliero *Giovanni Paolo II*, Sciacca

**Ecografia interventistica mini invasiva: in diretta dalla sala operatoria**

**Moderatori:** Paolo Rosi, Gianfranco Savoca, Antonio Serrao, Alchiede Simonato

**Provoker in sala operatoria:** Silvano Palazzo, Quintino Paola, Giuseppe Salvia

## SALA OPERATORIA

*Biopsia prostatica transrettale*

**Andrea FANDELLA**

*Biopsia prostatica transperineale*

**Pietro PEPE**

*Biopsia prostatica fusion RMN/CAD*

**Michele BARBERA**

*Biopsia fusion*

**Fabrizio MELE**

*Alcolizzazione di cisti renale/ biopsia renale*

**Pasquale MARTINO**

*Nefrostomia percutanea*

**Pasquale MARTINO**

*Inserimento protesi a palloncino per incontinenza urinaria maschile*

**Andrea GREGORI**

*Posizionamento Fiducial Markers nella prostata per IGRT*

**Andrea B. GALOSI**

**h. 13:00** Compilazione questionari di valutazione e di apprendimento ECM

**h. 13.30** Chiusura del Congresso

**Open Coffee a disposizione dalle 09:00 alle 11:00**





# INFORMAZIONI GENERALI

## SEDE EVENTO

### EX CONVENTO SAN FRANCESCO

Via Agatocle, Sciacca (AG) - (a 50mt dal Teatro Samonà)

## COME RAGGIUNGERE SCIACCA

### IN AEREO

Gli aeroporti di Palermo e di Trapani sono equidistanti da Sciacca.

Le autostrade che collegano questi aeroporti a Sciacca sono gratuite, oltre che non molto trafficate.

La compagnia aerea più conveniente per arrivare in questi aeroporti è Ryanair, che al momento fa scalo a Palermo e a Trapani.

Altre compagnie che servono regolarmente la Sicilia sono Meridiana, Alitalia, OneAir, WindJet, AirItaly, BluExpress, EasyJet

> I Partecipanti regolarmente iscritti potranno usufruire del Servizio transfer condiviso ad orario programmato da/per Aeroporto Palermo/Sciacca centro

### IN AUTO

**da Palermo:** Autostrada A29 Palermo-Mazara del Vallo. Uscire a Castelvetro (sud). Qui proseguire nella S.S. 115 direzione Agrigento, svincolo per Sciacca.

**da Trapani:** prendere autostrada direzione Trapani-Mazara del Vallo. Uscire a Castelvetro (sud). Qui proseguire direzione Agrigento.

**Da Agrigento:** S.S. 115 Agrigento direzione Trapani, svincolo per Sciacca.

**Da Catania:** Autostrada Catania-Palermo, svincolo Caltanissetta proseguire per Agrigento e Sciacca

**Da Messina:** Autostrada A16 Messina-Catania, proseguire per Autostrada A19 Catania- Palermo. Uscita Caltanissetta. Continuare su SS122 per Agrigento da cui SS115 direzione Sciacca.

### IN NAVE

Il porto di Palermo è scalo di traghetti dalla Campania, dal Lazio (Civitavecchia), da Livorno, da Genova.

Le compagnie sono Grandi Navi, Snav e altre. Una volta usciti dal porto, prendere direzione SS Palermo-Sciacca. Altri porti serviti sono quello di Trapani e quello di Catania (per traghetti da Ravenna). Proseguire con autolinee o auto.

### IN TRENO

Treni da tutta Italia per la Stazione FF. SS. PALERMO

Stazione FF. SS. AGRIGENTO

Proseguire con autolinee.



# INFORMAZIONI GENERALI

## PARTECIPAZIONE AL CONGRESSO

### QUOTE DI ISCRIZIONE

Medico Chirurgo: Euro 420,00 + IVA

Assistente in Formazione: Euro 240,00 + IVA

**Chi desidera partecipare dovrà inviare la propria adesione tramite la scheda di iscrizione pubblicata sul sito [www.comevents.it](http://www.comevents.it) oppure compilando il form online.**

**Le iscrizioni verranno accettate entro e non oltre il 20 Settembre 2016**

*Per i congressisti la quota di iscrizione da diritto a:*

- Accesso alle sessioni scientifiche e all'area espositiva,
- Kit Congressuale,
- Coffee break previsti durante le giornate congressuali,
- Light Lunch del 02 Ottobre 2016,
- Serata Inaugurale SIEUN e Welcome cocktail del 01 Ottobre 2016,
- Cena Sociale SIEUN del 02 Ottobre 2016,
- Servizio transfer condiviso ad orario programmato da/per Aeroporto Palermo/Sciacca  
Andata giorno 01 Ottobre 2016 congruamente con l'inizio del Congresso;  
Ritorno giorno 03 Ottobre 2016 al termine dei lavori scientifici previsti
- Attestato di partecipazione e Attestato ECM.

## MODALITÀ DI ISCRIZIONE

### Regole importanti

Per l'iscrizione al Congresso, individuale e/o di gruppo, occorre compilare e inviare alla Segreteria Organizzativa COMEVENTS, a mezzo posta o fax o via e-mail ([segreteria@comevents.it](mailto:segreteria@comevents.it)), la scheda di iscrizione unitamente al pagamento della quota di registrazione. **Non saranno tenute in considerazione schede incomplete o senza ricevuta di pagamento.**

› Al ricevimento delle iscrizioni COMEVENTS provvederà ad inviare la fattura

## ISCRIZIONI EFFETTUATE DA PARTE DI AZIENDE/AGENZIE

Nel caso di sponsorizzazioni, di gruppo o individuali, sulla scheda dovrà essere indicato il riferimento dell'Azienda sponsor. Le iscrizioni da parte di Aziende/Agenzie sono regolamentate dalle stesse modalità delle iscrizioni individuali sopra indicate.

› Al ricevimento dell'iscrizione di gruppo, COMEVENTS provvederà ad inviare la fattura.

› Le aziende dovranno comunicare i nominativi degli iscritti entro il 05 Settembre 2016.

## RINUNCE

› Entro il 20/06/2016 rimborso del 50%.

› Dopo il 20/06/2016 nessun rimborso.

› Tutte le rinunce dovranno pervenire per iscritto.

› I rimborsi saranno effettuati dopo la chiusura del Congresso.



# INFORMAZIONI GENERALI

## MODALITÀ DI PAGAMENTO

Il pagamento dovrà essere effettuato tramite bonifico bancario

Intestato a: COMEVENETS S.N.C.

Banca BNL

IBAN: IT64 S010 0504 6000 0000 0004 854

causale: SIEUN 2016 + NOME E COGNOME PARTECIPANTE.

**È necessario inviare la copia del bonifico effettuato. Qualsiasi spesa bancaria collegata all'emissione del bonifico resterà a carico del partecipante.**

## BADGE CONGRESSUALE

Ogni partecipante regolarmente iscritto riceverà un badge nominativo che potrà ritirare presso i desk della Segreteria Organizzativa. Il badge consentirà l'accesso alle sessioni scientifiche ed all'area espositiva.

## CERTIFICATO DI PARTECIPAZIONE

L'attestato di partecipazione potrà essere ritirato presso il desk Segreteria Organizzativa.

## PROGRAMMA SOCIALE

### CERIMONIA INAUGURALE E WELCOME COCKTAIL

SABATO 01 OTTOBRE 2016 ORE 17:30

**Teatro Popolare di Sciacca "Samonà" (a 50mt dalla sede dell'evento)**

Via Agatocle, Sciacca (AG)

### SERATA SIEUN: CENA SOCIALE

DOMENICA 02 OTTOBRE 2016 ORE 21:00

### SIEUN: SEDUTA STRAORDINARIA/AMMINISTRATIVA

L'Assemblea Straordinaria SIEUN si terrà sabato 1 Ottobre presso la sede congressuale alle ore 12:00. La Seduta Amministrativa SIEUN si terrà presso la stessa sede.

### SIEUN: VOTAZIONE PER IL RINNOVO DELLE CARICHE SOCIALI

Il seggio elettorale sarà aperto dalle ore 16:00 di sabato 01 Ottobre, alle ore 16:00 di domenica 02 Ottobre. Potranno votare tutti i soci in regola con il pagamento della quota sociale. Tutti i dettagli relativi al regolamento di votazione ed ulteriori informazioni in merito all'Associazione sono reperibili presso la Segreteria SIEUN.

### SEGRETERIA SIEUN

La segreteria SIEUN sarà presente con un desk per tutta la durata del Congresso.

Le quote associative potranno essere regolarizzate nelle giornate di sabato 01 Ottobre e di Domenica 02 Ottobre.

# SCIACCA





# INFORMAZIONI GENERALI

## STORIA DI SCIACCA

Sulle coste occidentali della Sicilia si estende Sciacca, in provincia di Agrigento, nota per il suo carnevale ma anche per il suo mare e le sue terme.

La città di Sciacca è circondata dal bello: davanti a sé l'azzurro mare africano del canale di Sicilia con l'isola di Pantelleria e più in lontananza Tunisi, nelle sue vicinanze le antiche città greche, a est di Eraclea Minoa e ad ovest di Selinunte; un pò più ad est la città della Valle dei Templi, Agrigento, e quasi a cornice della città il Monte Kronio con le sue stufe vaporose naturali i cui fumi terapeutici risalgono dalle viscere della montagna che racchiude un immenso bacino termale.

Le origini di Sciacca sono antichissime, già dal neolitico, il ché è convalidato dal ritrovamento di scheletri umani, alcuni segni grafici e dalla ceramiche rinvenute nelle grotte del Monte Kronio e che risalgono al periodo di transizione tra l'età della pietra e quella del bronzo. Furono le Terme Selinuntine (dei Greci prima) e Acquae Labodes (dei Romani dopo) che hanno dato la qualità di far conoscere Sciacca come la città delle terme. Tra il III-IV secolo a.C. Sciacca (allora chiamata Terme Selinuntine) fu sotto la dominazione Greca, teatro di battaglie delle prime guerre puniche tra greci e cartaginesi.

Dedalo, in fuga da Minosse e dal labirinto di Creta, si stabilì in questo territorio e scoprì le virtù Salutarie delle stufe vaporose del Monte Kronio, i Greci che per primo usufruirono delle acque termali e delle stufe vaporose del Monte Kronio formarono la prima cittadina e la nominarono "Therma" poi, a causa delle varietà dei popoli e delle pronunzie sopraggiunte, fu detta "Xacca" poi "Sacca" ed in dialetto Sciacca, che è il suo nome attuale.

Come tutta la Sicilia, la città di Sciacca ha subito diverse dominazioni e dopo i romani fu la volta degli arabi. Nel 840 il centro di Sciacca venne occupato dagli Arabi, da allora si chiamò col nome attuale. Nel 1087 Sciacca fu conquistata dai Normanni con a capo il Conte Ruggero I, i quali mantennero nel territorio le divisioni che avevano compiuto gli Arabi e la città continuò ad essere il capoluogo del suo territorio, rimanendo anche capitale delle vicine circoscrizioni territoriali. Al conte Ruggero si deve anche la costruzione delle mura e dei bastioni della città, nonché l'edificazione del Castello Vecchio. Sciacca divenne capoluogo di un circondario della provincia di Girgenti.

In Sciacca fu stipulata la pace del 1302 tra Angioini ed Aragonesi (la cosiddetta pace di Caltabellotta) che pose fine alla guerra dei vespri siciliani.

## MARE, NATURA A SCIACCA

Il mare, le terme ed il Carnevale sono diverse occasioni per divertirsi e per rilassarsi. Spiagge dorate che si tuffano nel mare turchese dal quale ogni tanto fa capolino un piccolo scoglio. Un mare limpido e pulito che sempre di più è scelto dai turisti di tutto il mondo.

Fonte: [www.esplorasicilia.com](http://www.esplorasicilia.com)

Fonte: [www.prolocosciaccaterme.com](http://www.prolocosciaccaterme.com)



# INFORMAZIONI GENERALI

## CHIESE DI SCIACCA

Diverse sono le Chiese che si possono visitare a partire dall'antica Chiesa di San Nicolò La Latina, del 1100. Continuando il nostro viaggio artistico-storico-culturale non può mancare la Chiesa di Santa Maria del Soccorso, la cui struttura originaria risale al XII secolo, la Chiesa di Sant'Antonio Abate, del XV secolo, la Chiesa di San Domenico e il suo Convento, del 1176, la Chiesa di Santa Margherita, del 1342, la Chiesa dello Spasimo, del 1632, Chiesa di Santa Maria dell'Itria e il suo Monastero, del 1300, conserva alcune delle spine della Corona di Cristo. La Chiesa e il Monastero di Santa Maria delle Giummare, del 1200, la Chiesa di San Francesco e molte altre meno importanti ma ugualmente ricche di fascino e di storia.

## COSA VEDERE A SCIACCA

- Palazzi, Piazze, Chiese ed i monumenti più belli del Centro storico di Sciacca;
- Piazza A. Scandaliato, terrazza panoramica affacciata sul promontorio su cui sorge il centro di Sciacca;

Le stufe naturali di San Calogero si trovano sul monte Kronio e risalgono al neolitico. Continuando nella scoperta della città non ci devono meravigliare i diversi palazzi e castelli sparsi ovunque. Sciacca è una città che è stata regno di diverse dinastie, capitale del commercio siciliano, capoluogo dei paesi demaniali e la costruzione di castelli e palazzi è una delle manifestazioni dello splendore e dello sfarzo.

Caratteristici vicoli stretti che tra stradine, scalinate e suggestivi cortili arabo/normanni conducono nel quartiere di San Michele, antico sobborgo ricco di storia e monumenti, famoso set cinematografico del film "Sedotta e Abbandonata" di Pietro Germi (con Stefania Sandrelli). Laboratori della Ceramica (con una spiegazione sulla Storia dell'Arte della Ceramica, con riferimento agli stili ed alle peculiarità della Ceramica di Sciacca, sui materiali che la compongono, i colori e le fasi di lavorazione a ciclo integrale).

Laboratorio Orafo per assistere alla lavorazione del famoso "Corallo di Sciacca".

## CASTELLI E PALAZZI DI SCIACCA

C'è il Castello dei Conti Luna, il Palazzo del Conte, il Castello Vecchio, il Palazzo Amato, Palazzo S. Giacomo Tagliavia (sede della zecca e con il balcone più lungo d'Italia), Palazzo Arone, Palazzo Bertolino-Tommasi, Palazzo Ventimiglia, Palazzo Graffeo o Grifeo, Palazzo Inveges, Palazzo Maurici, Palazzo Ragusa, Palazzo Perollo e Palazzo Steripinto o Sortino. Una visita la meritano anche Torre Campanaria nel quartiere di San Michele, la Torre Medievale e la Torre del Pardo.

## MUSEI DI SCIACCA

Castello Luna, Museo del Carnevale, Castello Incantato, Museo Scaglione, Antiquarium. Il Castello Incantato: un luogo surreale e magico che merita di essere visitato per scoprirne

# SCIACCA





# INFORMAZIONI SCIENTIFICHE

## **NORME PER I RELATORI**

A garanzia del rispetto dello svolgimento del programma scientifico è indispensabile una rigorosa osservanza di tutti i tempi indicati.

## **INFORMAZIONI ED ISTRUZIONI PER INVIO ABSTRACT**

Il programma scientifico del XX Congresso Nazionale SIEUN prevede, come da tradizione, sessioni di comunicazioni orali, video ed un'esposizione di contributi scientifici sotto forma di poster.

**Il Comitato Scientifico invita pertanto i Colleghi a contribuire attivamente al congresso con i propri lavori, rendendo la partecipazione all'evento una vera opportunità di scambio e confronto di esperienze.**

## **INFORMAZIONI GENERALI**

Sarà possibile inviare il proprio contributo sotto forma di abstract fino al 05 Settembre 2016.

I contributi potranno essere inviati solo attraverso la pagina SIEUN [www.comevents.it](http://www.comevents.it)

Eventuali abstract inviati via e-mail, via fax o via posta ordinaria non saranno accettati.

Accedendo al sito, la persona che si identificherà come "Presentatore" dell'abstract riceverà via mail la conferma della ricezione dell'abstract inviato. Tutte le comunicazioni relative allo status dell'abstract saranno inviate esclusivamente all'indirizzo e-mail del "Presentatore".

Si rammenta, inoltre, che la presentazione del contributo scientifico (comunicazione orale, poster o video) in sede congressuale è subordinata all'effettiva iscrizione dell'Autore al congresso.

## **COPYRIGHT E PUBBLICAZIONE DEGLI ABSTRACT**

Occorre confermare che tutti gli autori abbiano dato il loro consenso per la presentazione e pubblicazione dell'abstract.

L'invio di un abstract implica che è stato approvato da tutti gli autori.

## **TOPIC**

**I topic dovranno contenere tematiche ecografiche uro-nefro-andrologiche.**



# INFORMAZIONI SCIENTIFICHE

## MODALITÀ DI PRESENTAZIONE

### COMUNICAZIONE ORALE

Per ogni comunicazione sono previsti cinque minuti di presentazione e tre minuti per l'eventuale discussione.

Le attrezzature tecniche per la proiezione da computer (PowerPoint oppure PDF) saranno disponibili presso la sala convegni. I relatori dovranno comunicare in tempo ulteriori ed eventuali necessità.

### VIDEO

La durata dei video non dovrà superare i 8 minuti e 2 minuti di discussione.

Le attrezzature tecniche per la proiezione da computer saranno disponibili presso la sala convegni. I relatori dovranno comunicare in tempo ulteriori ed eventuali necessità.

### POSTER

Gli Autori potranno presentare il proprio lavoro durante il poster tour guidato

La sessione poster è un metodo visivo e diretto per la presentazione dei lavori in modo originale.

I poster dovranno essere esposti nell'area apposita a partire dal primo giorno dei lavori congressuali.

Gli Autori dovranno portare con se il proprio poster a Sciacca.

- Data, orari e luogo delle sessioni poster verranno elencate nel programma scientifico;
- il poster dovrà essere collocato nello spazio assegnato prima dell'inizio delle attività;
- Il poster dovrà essere redatto in modo da comprendere: Introduzione e Obiettivi, Materiale e Metodi, Risultati, Conclusioni;
- il formato del poster dovrà essere: A0 verticale: 84 cm (larghezza) x 118,8 cm (altezza).
- Lingua: il poster dovrà essere in lingua italiana o inglese

Per ogni poster sono previsti tre minuti di presentazione (possibile proiezione di 3 slide massimo) e due minuti di discussione.

### CENTRO SLIDE

il Centro Slide sarà aperto mezz'ora prima dell'inizio dei lavori, durante tutte le giornate congressuali. I relatori sono invitati a fornire il file (in PowerPoint oppure PDF) al Centro Slide entro la mattina per le sessioni pomeridiane ed il pomeriggio per le sessioni della mattina successiva.

Per la presentazione della propria relazione non è consentito collegarsi con il proprio computer al fine di consentire un regolare svolgimento delle attività formative.



# INFORMAZIONI SCIENTIFICHE

## PROCESSO DI VALUTAZIONE DEGLI ABSTRACT

Gli abstract pervenuti entro la deadline prevista verranno valutati in forma anonima dal Comitato Direttivo e Scientifico della SIEUN sulla base dei seguenti criteri:

- Innovatività dell'argomento;
- Autorevolezza del contenuto;
- Forma e stile.

Successivamente a tale valutazione, il Comitato Organizzatore validerà l'accettazione degli abstract valutati, confermandone la presentazione sotto forma di comunicazione orale, poster o video.

Sebbene si richieda agli Autori in fase di invio di esprimere la propria preferenza per la forma di presentazione, il Comitato Organizzatore si riserva la facoltà di modificare tale preferenza in funzione dei contenuti proposti e della migliore organizzazione del programma scientifico del congresso.

La notifica dell'accettazione del contributo e le istruzioni tecniche dettagliate per l'esposizione orale, la presentazione dei poster e/o la presentazione dei video saranno comunicate esclusivamente al "Presentatore" dell'abstract **entro il 17 SETTEMBRE 2016** tramite conferma scritta via e-mail.

I lavori accettati saranno pubblicati, come Atti del XX Congresso Nazionale SIEUN, sull'archivio italiano di Urologia e Andrologia, rivista indicizzata ufficiale della SIEUN.

Gli stessi pertanto dovranno essere consegnati in forma completa, seguendo le norme editoriali della rivista, durante il congresso, alla Segreteria Scientifica.

**Sono previsti dei premi per le migliori comunicazioni e poster assegnati ad insindacabile giudizio del Comitato Scientifico della SIEUN.**

Per qualunque ulteriore informazione o per difficoltà nell'invio degli abstract è possibile contattare la Segreteria Organizzativa all'indirizzo [segreteria@comevents.it](mailto:segreteria@comevents.it)



# INFORMAZIONI SCIENTIFICHE

## **EDUCAZIONE CONTINUA IN MEDICA (ECM)**

**Il XX Congresso Nazionale SIEUN verrà accreditato presso il Sistema di Educazione Continua in Medicina ECM per il rilascio dei crediti formativi.**

La figura professionale che è stata accreditata è Medico Chirurgo specialista in: Urologia, Nefrologia, Chirurgia Generale, Radioterapia, Radiodiagnostica, Oncologia, Endocrinologia, Medicina interna, Medicina Generale.

**I CREDITI FORMATIVI ECM CHE VERRANNO RILASCIATI SONO: 14,3  
NUMERO MASSIMO DI PARTECIPANTI: 150**

**Responsabile Scientifico/Tutor D'Aula: Michele Barbera**

**IN OCCASIONE DEL XX CONGRESSO NAZIONALE SIEUN VERRANNO  
ANCHE ACCREDITATI I SEGUENTI CORSI ECM**

### **CORSO ECM 1: 30 SETTEMBRE 2016**

#### **CORSO PRECONGRESSUALE**

Rivolto a Medico Chirurgo specialista in: Urologia, Nefrologia, Medicina Generale

Quota di iscrizione € 10,00 + iva - N. 3 CREDITI FORMATIVI ECM

### **CORSO ECM 2: 01 OTTOBRE 2016**

#### **CORSO PER RADIOLOGI**

Rivolto alla figura professionale Medico Chirurgo specialista in: Urologia, Nefrologia, Radiodiagnostica.

Quota di iscrizione € 15,00 + iva - N. 5,5 CREDITI FORMATIVI ECM

### **CORSO ECM 3: 01 OTTOBRE 2016**

#### **CORSO PER INFERMIERI**

Rivolto alla figura professionale Infermiere

Quota di iscrizione € 10,00 + iva - N. 3 CREDITI FORMATIVI ECM


## **PER CONSEGUIRE I CREDITI È IMPORTANTE:**

- Ritirare la modulistica ECM relativamente agli eventi accreditati;
- Registrare sia l'entrata che l'uscita attraverso la firma di presenza;
- Partecipare al 100% ai lavori scientifici previsti;
- Svolgimento del questionario di apprendimento-soglia di sufficienza: esattezza di almeno il 75% delle risposte (domande a scelta multipla con una sola risposta esatta).
- Compilazione schede di valutazione e di gradimento ECM;
- Riconsegnare la modulistica relativa agli eventi ECM a cui si è partecipato.

**L'Attestato ECM verrà inviato dopo l'evento via PEC Posta Elettronica Certificata, dall'indirizzo [comevents@legalmail.it](mailto:comevents@legalmail.it), all'indirizzo e-mail indicato sulla scheda dati del questionario ECM.**

# S.I.E.U.N.

## XX Congresso Nazionale SIEUN CON IL PATROCINIO DI:



Assessorato della salute



COMUNE DI SCIACCA



Comune  
Villafranca Sicula



Comune  
Santa Margherita del Belice



Ordine dei Medici-Chirurghi e degli Odontoiatri  
della Provincia di Agrigento

## XX Congresso Nazionale SIEUN



CON IL CONTRIBUTO NON CONDIZIONATO DI:



Farmaci nella forma migliore



RECORDATI



**SIKELIA**  
SISTEMI INTEGRATI PER LA GESTIONE DEI DATI



AGROMONTE

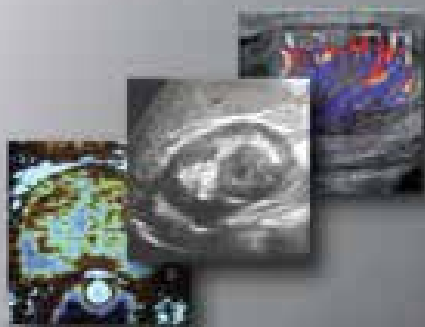
SIEUN

Società Italiana di Ecografia Urologica, Andrologica, Nefrologica

# SIEUN

## ATLANTE di ECOGRAFIA UROLOGICA, ANDROLOGICA e NEFROLOGICA

di  
PASQUALE MARTINO



GRAPHIC DESIGN: COMEVENTS



**PER MAGGIORI INFORMAZIONI CONTATTARE: COMEVENTS**  
**SEGRETERIA ORGANIZZATIVA - PROVIDER ECM 1077**

Via Giovanni Zappalà, 6 90144 - Palermo

T. 091/6718998 - T./F. 091 6721847 - [segreteria@comevents.it](mailto:segreteria@comevents.it)

Visita la pagina evento SIEUN sul nostro sito [www.comevents.it](http://www.comevents.it)